



# PASAPORTE

## A LA INTERCULTURALIDAD

### *EJERCICIOS del taller*

**PROYECTO PASAPORTE A LA  
INTERCULTURALIDAD**

# ANDALUSIES EN LA LUNA

**Fundación 3 Culturas del Mediterraneo**

Actividad cofinanciada por el Ayuntamiento de Sevilla.

**NO8DO**

AYUNTAMIENTO DE SEVILLA

Delegación de Cooperación al Desarrollo  
Dirección General de Cooperación al Desarrollo  
Servicio de Cooperación al Desarrollo

**Taller de interculturalidad  
Edad: menores de 12 años**



**TRES CULTURAS**  
الثقافات الثلاثة شلوش התרבויות  
FUNDACIÓN

# EJERCICIOS DEL TALLER

**En este documento puedes descubrir 10 actividades lúdicas, basadas en la *gamificación* para fijar los contenidos de este taller.**

**Proponemos por tanto estas actividades para que sirvan de complemento a este taller tanto antes o despues de la realización del mismo, para que los alumnos puedan seguir aprendiendo de manera colaborativa o de manera individual en el aula.**

**Dentro de este taller existe otro documento, con las solución a todos los ejercicios que aquí se proponen.**



# EJERCICIO N°1

## Sopas de letras

Objetivo: familiarizarnos con los nombres de los personajes andalusíes de este taller, que siendo de personajes de nuestra tierra, todavía los nombres nos resultan extraños y exóticos. Esta actividad intenta poner el valor los nombres más allá de que nos resulten más dificultosos por no estar habituados son indispensables para dotar de identidad a las personas con las que nos relacionamos ya sean de la cultura que sean.



Pasaporte a la interculturalidad  
Taller "Andalusíes en la Luna"

# EJERCICIO N°1

Busca y encuentra los nombres de los 9 andalusíes del medievo que tiene un accidente geográfico en la Luna.

J H A A L A U M C O T O D G J  
V W L E A Z W J I F S M G W D  
F U F W R A I P X S B X R X B  
J O O N Z R V P T L M O X B F  
I W N A E Q K B A T D R S O V  
E C S O N U T O C P F A E X D  
J O O K B I D I N C U L O S O  
O V X C I E M G U P K B R L I  
T A Y F I L F A C T L A R A G  
I S I D O R O R N K L K E F W  
D N F K I D N T G L X R V N V  
F U R P N E R E P Q W I A Q E  
B S P Q J R B P C F I R N A S  
J L J V K R F L M E I X F G R  
M H A V E M P A C E T H F S B

1. ALPETRAGIO
2. AZARQUIEL
3. AVEMPACE
4. AVERROES
5. ALFONSOX
6. ISIDORO
7. IBNEZRA
8. ALBAKRI
9. FIRNAS

# EJERCICIO N°2

## Flechas contra la intolerancia

**Objetivo:** poder visualizar a través de los personajes trabajados de la época andalusí que tiene un accidente geográfico en la luna, su religión, como forma de poner en valor un tiempo de diferentes cultos y donde en algunos momentos de la historia cuando más respeto había muchos de los pudieron dedicarse a aportar científicamente a la humanidad.



Pasaporte a la interculturalidad  
Taller "Andalusíes en la Luna"

# EJERCICIO N°2

Relacionada con una flecha los personajes andalusíes que hemos estudiado con la religión que tenían.

Avempace		Musulman
Alfonso X		Musulman
Ibn Ezra		Musulman
Abbas Ibn Firnas		Judio
Azarquiel		Cristiano
Isidoro de Sevilla		Cristiano
Alpetragio		Musulman
Al Bakri		Musulman
Averroes		musulman

# EJERCICIO N°3

## Completa el viaje

**Objetivo:** poder visualizar a través del ejercicio los diferentes logros por los que son conocidos estos personajes y por los que la NASA les ha dado el privilegio de nombrar a algun cráter de nuestro satélite.

**Se intenta valorizar a través de estos el la hisptira del islam en la península como una verdadera ceivilizacion que ha aportado al conocimiento de la humanidad**



Pasaporte a la interculturalidad  
Taller "Andalusíes en la Luna"

# EJERCICIO N°3

Rellena los espacios en blanco con las palabras que estan en el cuadrado siguiente

Azarquiel fue un importante [ ] y geógrafo de Al-Ándalus. San Isidoro escribió un libro muy importante las [ ]. Fimas fue el primer hombre que intentó [ ]. Averroes fue un gran [ ] y filosofo. Al Bakri fué un magnifico [ ]. Alfonso X aportó a la [ ]. [ ] fue un cosmólogo. [ ] fue un filosofo y Ibn Ezra era experto en casi todo

Alpetragio

medico

Etimologías

volar

Astronomía

Avempace

geógrafo

astrónomo



# EJERCICIO N°4

**En la Luna necesitamos un poco de orden.**

**Objetivo: Ejercitar la comprensión lectora de los alumnos y alumnas con un texto ya trabajado y donde aparecen los personajes de este taller.**



Pasaporte a la interculturalidad  
Taller "Andalusíes en la Luna"



# EJERCICIO N°5

## Ansalusies y sus logros

**Objetivo:** Ejercitar la capacidad comprensora de los alumnos y alumnas con un texto ya trabajado y donde aparecen los personajes de este taller, relacionándolos con algunos de sus logros



Pasaporte a la interculturalidad  
Taller "Andalusíes en la Luna"

# EJERCICIO Nº5


Une con flechas los personajes con alguno de sus logros mas importantes:




Abbas Ibn Firnas



Avempace



Azarquiel



Ibn Ezra



San Isidoro



Alpetragio



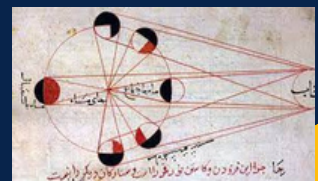

Alfoso X el Sabio



Averroes



Al bakri



# EJERCICIO N°6

## Descubre el personaje

**Objetivo:** reconocer el desarrollo de nuevos adelantos que partieron del Medievo andalusí y que actualmente, la mayoría de ellos, son objetos de mucha utilidad.

Con esta actividad queremos poner en valor la inteligencia de científicos andaluces de nuestra historia.



Pasaporte a la interculturalidad  
Taller "Andalusíes en la Luna"

# EJERCICIO Nº6

Descubre por las fotografías de estos inventos, de que personaje estamos hablando....



Escribe tu solución en este cuadrado:

# EJERCICIO N°7

## Adivina adivinanza.

**Objetivo:** Esta actividad tiene como finalidad la de entretener y divertir a los alumnos y alumnas; contribuyendo al mismo tiempo a su aprendizaje, y al enriquecimiento de su vocabulario relacionado con el taller.



Pasaporte a la interculturalidad  
Taller "Andalusíes en la Luna"

# EJERCICIO N°7

## Adivinanza

**Me encantaba el Ajedrez  
y creé una escuela en Toledo  
para traducir el saber  
e ilustrar a todo el pueblo.  
Escribí de astrología,  
El Sabio llamaban a mi persona  
y de todos los de este taller  
soy el único que viste corona**

**Escribe tu solución en este cuadrado:**





# EJERCICIO N°8

## Crucigrama.


**Objetivo:** Jugar a encontrar la palabra exacta a través de su definición en el crucigrama, es una manera divertida de aumentar el vocabulario de los más pequeños. Así mismo, este juego aumenta las capacidades lingüísticas y eleva el léxico de los niños a través del aprendizaje de nuevas palabras y sinónimos.



Pasaporte a la interculturalidad  
Taller "Andalusíes en la Luna"

# EJERCICIO N°8

Encuentra los personajes que estan ocultos en el crucigrama:



## Preguntas:

1. Escribí la etimologias
2. Fui un gran cosmógrafo
3. inventé la Azafea
4. La filosofia y la medicina eran varias de mis especialidades
5. Hice una musica que se parece al himno de España
6. Nací en Huelva
7. Soy el unico que profesa la religion judia de este grupo
8. Me encantan los jerográficos.
9. Fui la primera persona que voló.

# EJERCICIO N°9

## Mapa de los nacimientos

**Objetivo:** Jugar a encontrar el lugar exacto del nacimiento de todos los personajes del taller para darnos cuenta que ellos nacieron en nuestro entorno cercano.

**Intentamos crear con ellos empatía con ellos y con los valores que representen estos sabios de nuestro medievo.**



Pasaporte a la interculturalidad  
Taller "Andalusíes en la Luna"

# EJERCICIO Nº9

Marca con una cruz y escribe el nombre del lugar de nacimiento en este mapa del siglo XI, de cada uno de los personajes de este taller.



## Personajes:

1. San Isidoro

2. Azarquiel

3. Avempace

4. Ibn Ezra.

5. Abbas Ibn Firnas

1. Averroes

2. Alpetragio

3. AlBakri

4. Alfonso X

# EJERCICIO N°10

**Ordena las letras de los nombres**

**Objetivo: Jugar a descubrir los diferentes personajes a través de la pregunta y de las letras desordenadas que aparecen en la imagen.**

**Ejercitamos con este ejercicio la memoria visual y practicamos con nombres que podrían parecer poco habituales, pero que lo son en la cultura islámica.**



Pasaporte a la interculturalidad  
Taller "Andalusíes en la Luna"

# EJERCICIO N°10

Ordena las letras hasta que aparezca el nombre del personaje en cuestión.

Quien fue el primer científico que inventó el paracaídas

Forma la palabra con estas letras

F R S I A N

--	--	--	--	--	--

Con qué cosmógrafo andalusí se le relaciona el mito del Santo Grial

Forma la palabra con estas letras

T P E A A L G O I R

--	--	--	--	--	--	--	--	--	--

¿Qué científico judío fué el inventor del numero "cero"?

Forma la palabra con estas letras

Z R I N A B E

--	--	--	--	--	--	--

Qué geógrafo escribió de lugares donde no había estado nunca?

Forma la palabra con estas letras

K A R I L A B

--	--	--	--	--	--	--